

# Ballonkarussells

Informationen über die beliebtesten Dekorationselemente  
von



Walter Menzel  
Rodebachstr. 129  
52538 Gangelt  
Telefon: 02454-938 333

[www.ballon-romanzen.de](http://www.ballon-romanzen.de)



Ballonkarussell im VitusCenter Mönchengladbach

In diesem Spezial-Info möchte ich einmal die unglaublich vielfältigen Gestaltungsmöglichkeiten unserer „**Ballonkarussells**“ vorstellen. Diese und ihre artverwandten Baldachine sind in den letzten Jahren zu unseren absoluten Bestsellern aufgestiegen – natürlich neben den tagaus, tagein und immer wieder gewünschten *Ballongirlanden*.

Lassen Sie sich also begeistern von der Schönheit unserer **Ballonkarussells und Baldachine**



Bild 1: Ballonkarussells im Atrium des Hilton-Hotels, Prag

## Ballonkarussell - das Original

Das Original besteht aus einem kleinen Ballonkranz, unter dem im Abstand von 2-3m ein großer hängt. Farblich angepasste Schmuckbänder zwischen beiden Kränzen bilden einen Baldachin. Aus der Spitze dieses Baldachins hängen 4 in der Länge gestaffelte Ballonsäulen senkrecht nach unten und bilden eine Art Achse für das Ballonkarussell.

*Die Bilder 1-3 zeigen Ballonkarussells in unterschiedlichen Farben und Designs aufgehängt im riesigen Atrium des Hilton-Hotels in Prag.*



Bild 2



Bild 3

## Ballonkarussell - einfach

Bei der einfachen Ausführung (siehe Skizze unten Modell B) wird die senkrechte Achse nicht aus vier, sondern nur aus einer Ballonsäule gebildet. Diese Variante sollte man allerdings nur bei Karussells mit einem Durchmesser von 3m oder weniger realisieren. Nur hier ist die schlankere Achse auch optisch kaum ein Nachteil, verringert aber den Preis des Dekoelements insgesamt.

## Ballonkarussell mit Riesenballon

Anstelle einer Ballonsäule wird gelegentlich ein einzelner **Riesenballon** so abgehängt, dass er im Zentrum des großen Ballonkranzes zu schweben scheint (siehe auch Skizze unten Modell C).

Auf diese Weise lässt sich auch ein besonderer „Knalleffekt“ realisieren: Der Riesenballon wird mit kleineren Ballons, Konfetti, Luftschlangen etc. gefüllt und zu einem bestimmten Zeitpunkt mit einer Reißleine gegen einen Dorn gezogen, der in Höhe des kleinen Ballonkranzes installiert ist. Der Riesenballon platzt, und sein Inhalt fällt z.B. auf eine Tanzfläche.

## Der Ballon-Bänder-Baldachin

Manchmal möchte ein Kunde auf die senkrechte Achse auch ganz verzichten, weil er das zeltähnliche Dach des runden Baldachins bevorzugt.

Die Bilder 4 und 5 zeigen solche „Ballon-Bänder-Baldachine“ installiert auf der Messe Frankfurt.



Bild 4: Ballon-und-Bänder-Baldachin zum Bayern-Abend in Frankfurt



Bild 5: Ballon-Bänder-Baldachine in der Galleria - Messe Frankfurt

## Ballonkarussells und Baldachine für jeden Anlass



Bild 6: Ballon-Bänder-Baldachin für ein Ehejubiläum aufgehängt in einer Mehrzweckhalle

### Einsatzmöglichkeiten für Ballonkarussells und Baldachine

Ballonkarussells und -Baldachine können zu jeder Jahreszeit und zu jedem Anlass eingesetzt werden.

#### Hier ein paar Anregungen:

- Hochzeitskarussell in Pastellfarbtönen
- Bunter Geburtstagsbaldachin
- Dekoration in einem Autohaus
- Raumschmuck für eine Karnevalssitzung
- Baldachine in Blau und Weiß zum Oktoberfest
- Gala mit edlen Ballonkarussells in Gold-Silber
- Weihnachtsbaldachin mit eingearbeitetem Christbaumschmuck

### Vorbereitung eines Bayrischen Abends im Forum der Messe Frankfurt



8 Baldachine werden hier für die Messegesellschaft Frankfurt installiert

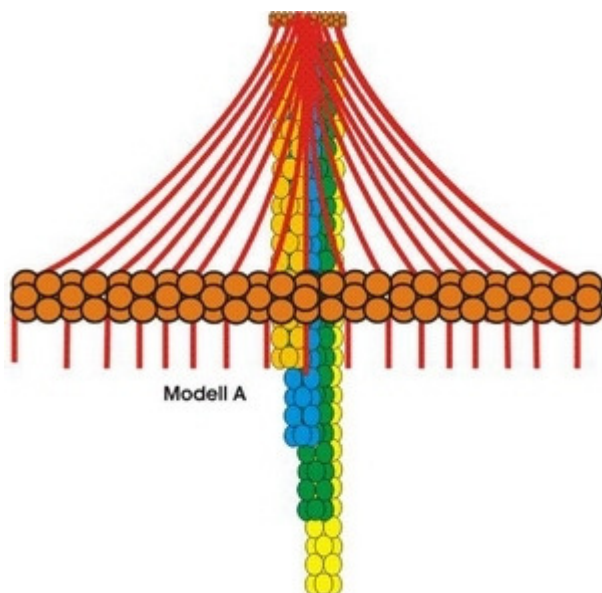
## Weitere Variationen

Die 4 Variationen des Grundmodells „Ballonkarussell“ lassen sich weiter individualisieren durch unterschiedliche

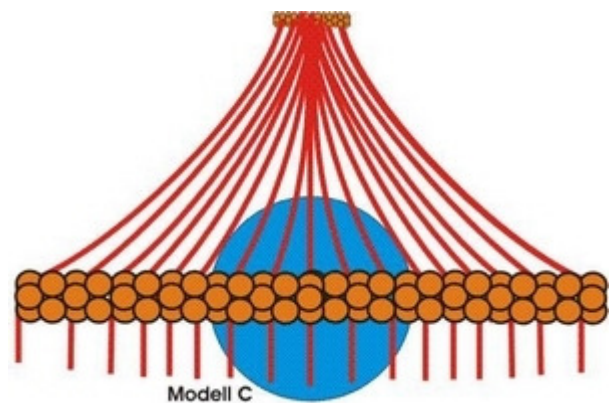
- Durchmesser des Karussells / Baldachins
- Größe der Ballons (wirkt sich auf die Kranzdicke aus)
- Farbe / Design der Ballons
- Muster im Ballonkranz bei Verwendung von verschiedenfarbigen Ballons
- **Modell C** : Riesenballon klar, unifarben, bedruckt und/oder gefüllt für Knalleffekt
- Farbe der Schmuckbänder

Add-ons (Ballonblüten, Foliensterne, Foliengirlanden u.a. der Jahreszeit oder dem Motto angepasste Accessories, die in den Hauptkranz und/oder in die senkrechte Achse eingearbeitet werden)

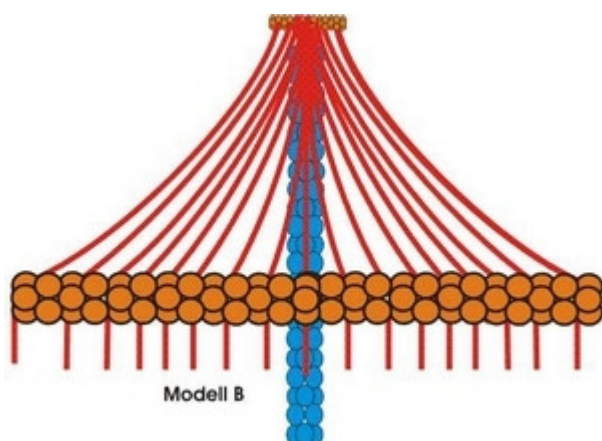
## Skizzen der 4 Grundvariationen



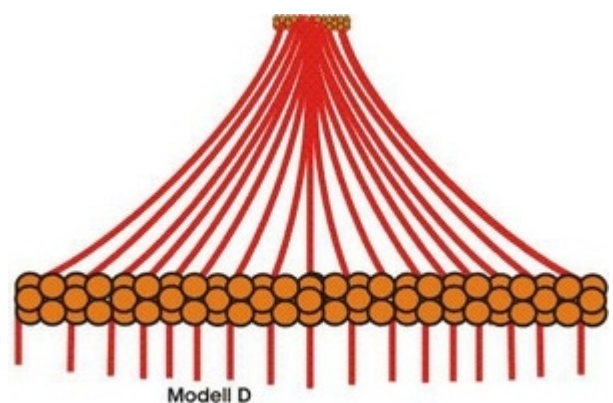
Ballonkarussell - das Original



Ballonkarussell mit Riesenballon im Zentrum



Ballonkarussell mit **einer** Ballonsäule als Achse



Ballon-Bänder-Baldachin

## **Detail- und Preisliste anfordern**

Es muss nicht immer eine Messehalle zur Verfügung stehen, um die Ballonkarussells aufzuhängen. Das Festzelt auf dem Volksfestplatz, die Halle eines Autohauses, eine Mehrzweckhalle oder ein Saal mit einer Deckenhöhe ab 4m reichen bereits für Baldachine von rd. 3m Durchmesser. Ideal also z.B. für eine Hochzeit!

### **Interessiert an weiteren Details und den Kosten?**

Dann fordern Sie doch gleich unverbindlich unser **Info über Ballonkarussells und Baldachine** an.

Schicken Sie eine kurze Mail mit Ihren vollständigen Adresdaten an:

[info@ballon-romanzen.de](mailto:info@ballon-romanzen.de)

